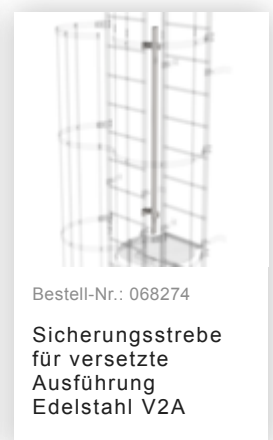

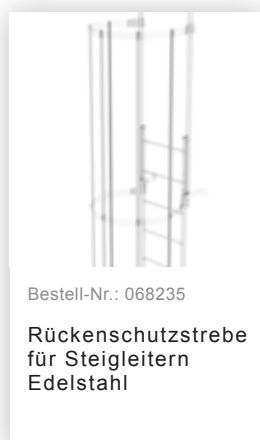
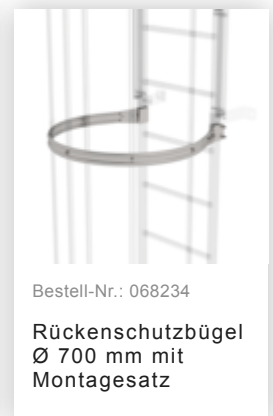

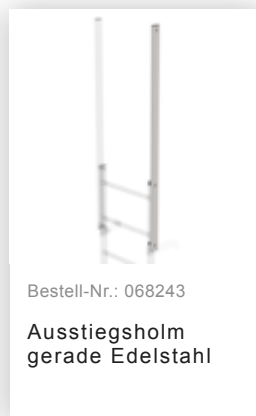



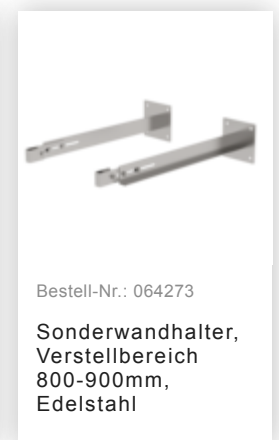


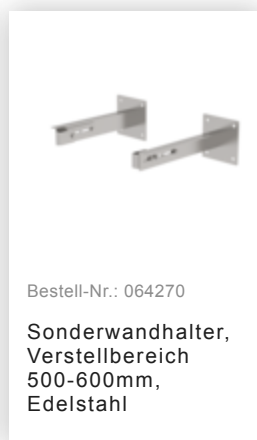

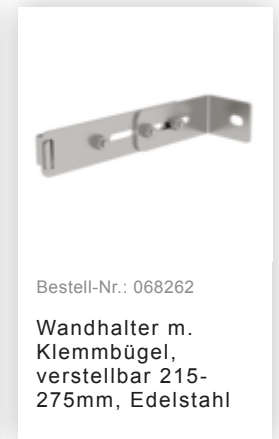




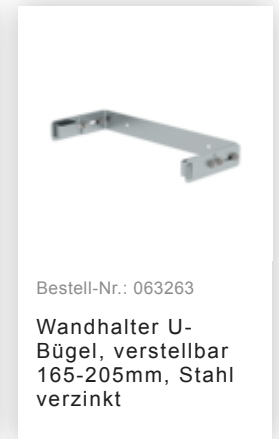





Bestell-Nr.: 530241

Mehrzügige Steigleiter mit Rückenschutz (Maschinen) Edelstahl 14,36m

Zubehör für die Produktfamilie







Bestell-Nr.: 077550

**Steigschutzschiene
1,40m mit
Verbindungslasche
Edelstahl**



Bestell-Nr.: 077551

**Steigschutzschiene
1,96m mit
Verbindungslasche
Edelstahl**



Bestell-Nr.: 077552

**Steigschutzschiene
2,80m mit
Verbindungslasche
Edelstahl**



Bestell-Nr.: 068049

**Ausstiegsholm
abgewinkelt
Edelstahl V2A**



Bestell-Nr.: 068050

**Ausstiegsholm mit
Geländeransatz
Edelstahl**



Bestell-Nr.: 068253

**Bodenbefestigung
Fußplatte für
Steigleitern**



Bestell-Nr.: 063502

**Sicherungstüre
ohne
Steigschutzschiene
Ausführung ab 01-
2010**



Bestell-Nr.: 063500

**Sicherungsschranke
Alu-blank**



Bestell-Nr.: 068966

**Ausstiegstritt
Edelstahl Spaltmaß
100mm**



Bestell-Nr.: 068967

**Ausstiegstritt
Edelstahl Spaltmaß
150mm**



Bestell-Nr.: 068968

**Ausstiegstritt
Edelstahl Spaltmaß
200mm**



Bestell-Nr.: 068970

**Ausstiegstritt
Edelstahl Spaltmaß
300mm**



Bestell-Nr.: 068237

**Rückenschutzbügel
seitlicher Ausstieg
Ausstieg VA mit
Montagesatz**



Bestell-Nr.: 068277

**Rückenschutzerweiterung
Edelstahl V2A**



Bestell-Nr.: 068507

**Attika-Überstieg mit
Sicherungstüre und
Steigschutzschiene
Edelstahl V2A**



Bestell-Nr.: 068971

**Ausstiegstritt für
SI-Türe mit
Steigschutzschiene
Edelstahl Spaltmaß
100mm**



Bestell-Nr.: 068972

**Ausstiegstritt für
SI-Türe mit
Steigschutzschiene
Edelstahl Spaltmaß
150mm**



Bestell-Nr.: 068973

**Ausstiegstritt für
SI-Türe mit
Steigschutzschiene
Edelstahl Spaltmaß
200mm**



Bestell-Nr.: 068975

**Ausstiegstritt für
SI-Türe mit
Steigschutzschiene
Edelstahl Spaltmaß
300mm**



Bestell-Nr.: 068506

**Sicherungstüre mit
Steigschutzschiene
Edelstahl V2A**



Bestell-Nr.: 061445

**Zugangssicherung
Einstiegsleiter**



Bestell-Nr.: 070550

**Zugangssicherung
Einhausung**



Bestell-Nr.: 063497

**Zugangssicherung-
Abschlusstüre**



Bestell-Nr.: 063499

**Zugangssicherung
einhängbar Alu-
blank, Höhe 1190
mm**



Bestell-Nr.: 060941

**Erweiterungspodest
400 x 800 mm**



Bestell-Nr.: 060943

**Erweiterungspodest
800 x 800 mm**



Bestell-Nr.: 060951

**Erweiterungspodest
1000 x 1000 mm**



Bestell-Nr.: 060952

**Erweiterungspodest
500 x 1000 mm**



Bestell-Nr.: 060942

**Grundpodest 800 x
800 mm**



Bestell-Nr.: 060950

**Grundpodest 1000
x 1000 mm**



Bestell-Nr.: 019176

Inventaraufkleber



Bestell-Nr.: 019175

Prüfplakette 40 x
40 mm



Bestell-Nr.: 019007

Kennzeichnungsschild
für
Steigschutzeinrichtung
f. Steigschutz