













Bestell-Nr.: 077552

Steigschutzschiene 2,80m mit Verbindungslasche Edelstahl

Zubehör für die Produktfamilie

 <p>Bestell-Nr.: 077556</p> <p>Schienenbefestigung für Leitersprossen V4A</p>	 <p>Bestell-Nr.: 077566</p> <p>Schienenbefestigung für Steigbügel V4A Montagesatz</p>	 <p>Bestell-Nr.: 077567</p> <p>Schienenbefestigung für Leiterholm 50x20mm Edelstahl</p>	 <p>Bestell-Nr.: 077568</p> <p>Schienenbefestigung für Leiterholm 60x25mm Edelstahl</p>	 <p>Bestell-Nr.: 077561</p> <p>Einstiegshilfe für Leiterholm Edelstahl</p>
 <p>Bestell-Nr.: 077563</p> <p>Schienenaufsteckvorrichtung Edelstahl</p>	 <p>Bestell-Nr.: 077575</p> <p>Schienensperre lösbar Edelstahl</p>	 <p>Bestell-Nr.: 077574</p> <p>Schienensperre starr Edelstahl</p>	 <p>Bestell-Nr.: 077576</p> <p>Sicherungsläufer Güfa</p>	 <p>Bestell-Nr.: 077581</p> <p>Sicherungsläufer Güfa Flexx</p>

