
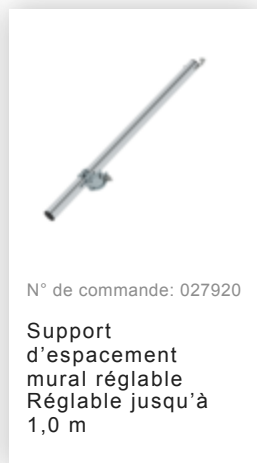


N° de commande: 167510

Échafaudage roulant 1,35
x 2,45 m avec échelles
inclinées et stabilisateurs
Hauteur de plate-forme
10,35 m

Accessoires pour la famille de produits





N° de commande: 027985

Plate-forme avec trappe longitudinale pour longueur d'échafaudage 2,45 m



N° de commande: 027930

Plate-forme sans trappe pour longueur d'échafaudage 2,45 m



N° de commande: 027911

Planche de bordure frontale pour une largeur d'échafaudage de 1,35 m



N° de commande: 027914

Planche de bordure latérale pour longueur d'échafaudage 2,45 m



N° de commande: 027963

Échelle inclinée, dessous pour échafaudage à escalier pour longueur d'échafaudage 2,45 m




N° de commande: 027964

Échelle inclinée pour échafaudage à escalier pour longueur d'échafaudage 2,45 m



N° de commande: 027983

Main courante pour échafaudage roulant avec échelle inclinée pour longueur d'échafaudage 2,45 m



N° de commande: 027967

Main courante supérieure pour échafaudage roulant avec échelle inclinée pour longueur d'échafaudage 2,45 m




N° de commande: 027908

Barre diagonale 2,45 m



N° de commande: 027907

Barre horizontale pour longueur d'échafaudage 2,45 m



N° de commande: 027926

Stabilisateur triangulaire



N° de commande: 027917

Roulette orientable avec broche réglable en hauteur Ø 200 mm



N° de commande: 027940

Arceau d'accès



N° de commande: 070508

Portes de sécurité frontales Cadre de rehaussement 1,35



N° de commande: 070522

Jeu de raccords d'échafaudage pour une largeur d'échafaudage de 1,35 m



N° de commande: 019136

Anneau élastique pour échafaudage roulant avec goujon court, fermé



N° de commande: 019137

Anneau élastique pour échafaudage roulant avec goujon long, ouvert



N° de commande: 070520

Entretoise d'échafaudage télescopique 2 120 – 3 400 mm



N° de commande: 027104

Broches réglables en hauteur



N° de commande: 027922

Roulette orientable avec broche, ne laisse pas de traces réglable en hauteur Ø 200 mm



N° de commande: 027921

Roulette orientable avec broche, à capacité de décharge électrique réglable en hauteur Ø 200 mm



N° de commande: 027958

Roulette orientable Ø 200 mm avec frein d'arrêt et pivots



N° de commande: 019176

Autocollant d'inventaire



N° de commande: 019175

Autocollant produit, plaquette de contrôle 40 x 40 mm



N° de commande: 027902

Cadre de rehaussement 135/112