



N° de commande: 500110

Échelle à crinoline à une
section, aluminium
anodisé 7,64 m

Accessoires pour ce produit



Accessoires pour la famille de produits



N° de commande: 063502

Portes de sécurité sans rail de protection anti-chute Version à partir de 01/2010



N° de commande: 063500

Barre de sécurité Aluminium brut



N° de commande: 062966

Marche de sortie en aluminium brut Écart 100 mm



N° de commande: 062967

Marche de sortie en aluminium brut Écart 150 mm



N° de commande: 062968

Marche de sortie en aluminium brut Écart 200 mm



N° de commande: 062969

Marche de sortie en aluminium brut Écart 250 mm



N° de commande: 062970

Marche de sortie en aluminium brut Écart 300 mm



N° de commande: 063966

Marche de sortie en acier galvanisé Écart 100 mm



N° de commande: 063967

Marche de sortie en acier galvanisé Écart 150 mm



N° de commande: 063968

Marche de sortie en acier galvanisé Écart 200 mm



N° de commande: 063969

Marche de sortie en acier galvanisé Écart 250 mm



N° de commande: 063970

Marche de sortie en acier galvanisé Écart 300 mm



N° de commande: 068966

Marche de sortie en acier inoxydable Écart 100 mm



N° de commande: 068967

Marche de sortie en acier inoxydable Écart 150 mm



N° de commande: 068968

Marche de sortie en acier inoxydable Écart 200 mm



N° de commande: 068970

Marche de sortie en acier inoxydable
Écart 300 mm



N° de commande: 063965

Aides à la montée et à la descente



N° de commande: 063499

Sécurité d'accès accrochable
Aluminium brut, hauteur 190 mm



N° de commande: 063497

Porte de fermeture de sécurité d'accès



N° de commande: 070550

Sécurisation d'accès
Confinement



N° de commande: 060942

Plate-forme de base 800 x 800 mm



N° de commande: 060950

Plate-forme de base 1 000 x 1 000 mm



N° de commande: 060941

Plate-forme d'extension 400 x 800 mm



N° de commande: 060943

Plate-forme d'extension 800 x 800 mm



N° de commande: 060952

Plate-forme d'extension 500 x 1000 mm




N° de commande: 060951

Plate-forme d'extension 1000 x 1000 mm



N° de commande: 060960

Garde-corps de descente latéral 2000 mm avec lests



N° de commande: 060986

Rallonge pièce d'écartement kit de montage



N° de commande: 060964

Garde-corps de descente latéral 2000 mm avec lest autoportant



N° de commande: 060968

Garde-corps de descente latéral
Panneau de toiture métallique



N° de commande: 063253

Fixation au sol de plaque de base pour échelles à crinoline acier galvanisé



N° de commande: 068253

Fixation au sol de plaque de base pour échelles à crinoline



N° de commande: 063278

Support mural



N° de commande: 063962

Sécurisation d'accès rotative Acier galvanisé




N° de commande: 061445

Sécurisation d'accès Echelle d'accès




N° de commande: 019007

Plaque signalétique pour dispositif de protection anti-chute pour dispositif anti-chute




N° de commande: 019107

Autocollant signalétique pour dispositif de protection anti-chute



N° de commande: 019175

Autocollant produit, plaquette de contrôle 40 x 40 mm



N° de commande: 019176

Autocollant d'inventaire



N° de commande: 063496

Sécurisation d'accès - Porte de fermeture pour protection antichute