



N° de commande: 520115

Échelle à crinoline à une section, acier galvanisé  
8,48 m

## Accessoires pour ce produit

---



N° de commande: 062446

Sécurisation  
d'accès - Echelle  
de descente  
d'urgence  
12 barreaux pour  
échelles à crinoline

## Accessoires pour la famille de produits

---



N° de commande: 063502

Portes de sécurité sans rail de protection anti-chute Version à partir de 01/2010



N° de commande: 063500

Barre de sécurité Aluminium brut



N° de commande: 062966

Marche de sortie en aluminium brut Écart 100 mm



N° de commande: 062967

Marche de sortie en aluminium brut Écart 150 mm



N° de commande: 062968

Marche de sortie en aluminium brut Écart 200 mm



N° de commande: 062969

Marche de sortie en aluminium brut Écart 250 mm



N° de commande: 062970

Marche de sortie en aluminium brut Écart 300 mm



N° de commande: 063966

Marche de sortie en acier galvanisé Écart 100 mm



N° de commande: 063967

Marche de sortie en acier galvanisé Écart 150 mm



N° de commande: 063968

Marche de sortie en acier galvanisé Écart 200 mm



N° de commande: 063969

Marche de sortie en acier galvanisé Écart 250 mm



N° de commande: 063970

Marche de sortie en acier galvanisé Écart 300 mm



N° de commande: 068966

Marche de sortie en acier inoxydable Écart 100 mm



N° de commande: 068967

Marche de sortie en acier inoxydable Écart 150 mm



N° de commande: 068968

Marche de sortie en acier inoxydable Écart 200 mm



N° de commande: 068970

**Marche de sortie en  
acier inoxydable  
Écart 300 mm**



N° de commande: 063965

**Aides à la montée  
et à la descente**



N° de commande: 063499

**Sécurité d'accès  
accrochable  
Aluminium brut,  
hauteur 1 190 mm**



N° de commande: 063497

**Porte de fermeture  
de sécurité d'accès**



N° de commande: 070550

**Sécurisation  
d'accès  
Confinement**



N° de commande: 060942

**Plate-forme de  
base 800 x 800 mm**



N° de commande: 060950

**Plate-forme de  
base 1 000 x  
1 000 mm**



N° de commande: 060941

**Plate-forme  
d'extension 400 x  
800 mm**



N° de commande: 060943

**Plate-forme  
d'extension 800 x  
800 mm**



N° de commande: 060952

**Plate-forme  
d'extension 500 x  
1000 mm**



N° de commande: 060951

**Plate-forme  
d'extension 1000 x  
1000 mm**



N° de commande: 060960

**Garde-corps de  
descente latéral  
2000 mm avec lests**



N° de commande: 060964

**Garde-corps de  
descente latéral  
2000 mm avec lest  
autoportant**



N° de commande: 060968

**Garde-corps de  
descente latéral  
Panneau de toiture  
métallique**



N° de commande: 063253

**Fixation au sol de  
plaque de base  
pour échelles à  
crinoline acier  
galvanisé**




N° de commande: 068253

Fixation au sol de plaque de base pour échelles à crinoline




N° de commande: 063278

Support mural



N° de commande: 063962

Sécurisation d'accès rotative Acier galvanisé



N° de commande: 061445

Sécurisation d'accès Echelle d'accès




N° de commande: 019007

Plaque signalétique pour dispositif de protection anti-chute pour dispositif anti-chute



N° de commande: 019107

Autocollant signalétique pour dispositif de protection anti-chute




N° de commande: 019175

Autocollant produit, plaquette de contrôle 40 x 40 mm



N° de commande: 019176

Autocollant d'inventaire



N° de commande: 063496

Sécurisation d'accès - Porte de fermeture pour protection antichute