













N° de commande: 520165

**Échelle à crinoline à
plusieurs sections
(construction), acier
galvanisé 18,28 m**

Accessoires pour la famille de produits

 <p>N° de commande: 063265</p> <p>Élément d'échelle en acier galvanisé 10 barreaux</p>	 <p>N° de commande: 063266</p> <p>Élément d'échelle en acier galvanisé 13 barreaux</p>	 <p>N° de commande: 063243</p> <p>Montant de sortie droit Acier galvanisé</p>	 <p>N° de commande: 063249</p> <p>Support mural rigide 200 mm acier galvanisé</p>	 <p>N° de commande: 063234</p> <p>Arceau de crinoline de Ø 700 mm complet avec kit de montage</p>
 <p>N° de commande: 063235</p> <p>Entretoise de protection dorsale pour échelles à crinoline Acier galvanisé</p>	 <p>N° de commande: 063963</p> <p>Arceau de crinoline décalé Acier galvanisé</p>	 <p>N° de commande: 063961</p> <p>Plate-forme de changement entre sections d'échelle Ø 700 mm Acier galvanisé</p>	 <p>N° de commande: 061236</p> <p>Connecteur d'échelle à crinoline 200 mm Fonte d'aluminium</p>	 <p>N° de commande: 019118</p> <p>Barreau perforé en acier blanc 470 mm</p>



N° de commande: 068239

**Montant de jonction
Acier inoxydable**



N° de commande: 063257

**Support mural à
étrier en U, rigide
Écartement du mur
150 mm**



N° de commande: 063259

**Support mural à
étrier en U, rigide
Écart du mur 200
mm**



N° de commande: 063263

**Support mural à
étrier en U,
réglable 165 –
205 mm, acier
galvanisé 165–
205 mm acier
galvanisé**



N° de commande: 063260

**Support mural à
étrier en U,
réglable 200 –
275 mm, acier
galvanisé 200–275
mm acier galvanisé**



N° de commande: 063267

**Support mural à
étrier en U,
réglable 275 –
375 mm, acier
galvanisé**



N° de commande: 063275

**Support mural à
étrier en U,
réglable 375 –
500 mm, acier
galvanisé**



N° de commande: 063250

**Support mural,
réglable 165 –
205 mm, acier
galvanisé 165-205
en acier galvanisé
à chaud**



N° de commande: 063262

**Support mural avec
étrier de serrage,
réglable 215 –
275 mm, acier
galvanisé Plage de
réglage : 215–
275 mm Acier
galvanisé**



N° de commande: 063261

**Support mural avec
étrier de serrage,
réglable 275 – 375
mm, acier
galvanisé Plage de
réglage : 275–375
mm Acier galvanisé**



N° de commande: 063269

**Support mural avec
étrier de serrage,
réglable 375 – 500
mm, acier
galvanisé**



N° de commande: 063270

**Support mural
spécial, plage de
réglage 500-
600mm, acier
galvanisé**



N° de commande: 063271

**Support mural
spécial, plage de
réglage 600-
700mm, acier
galvanisé**



N° de commande: 063272

**Support mural
spécial, plage de
réglage 700-
800mm, acier
galvanisé**



N° de commande: 063273

**Support mural
spécial, plage de
réglage 800-
900mm, acier
galvanisé**



N° de commande: 077530

**Rail antichute
1,40m avec éclipse
de raccordement
Acier galvanisé**



N° de commande: 077531

**Rail antichute
1,96m avec éclipse
de raccordement
Acier galvanisé**



N° de commande: 077532

**Rail antichute
2,80m avec éclipse
de raccordement
Acier galvanisé**



N° de commande: 063049

**Montant de sortie
coudé Acier
galvanisé**



N° de commande: 063050

**Montant de sortie
avec départ de
garde-corps Acier
galvanisé**



N° de commande: 063253

**Fixation au sol de
plaque de base
pour échelles à
crinoline acier
galvanisé**



N° de commande: 063183

**Passage
d'acrotère, acier
galvanisé, longueur
spéciale 1080 mm
de longueur utile**



N° de commande: 063184

**Passage
d'acrotère, acier
galvanisé, longueur
spéciale 1280 mm
de longueur utile**



N° de commande: 063185

**Passage
d'acrotère, acier
galvanisé, longueur
spéciale 1480 mm
de longueur utile**



N° de commande: 063502

**Portes de sécurité
sans rail de
protection anti-
chute Version à
partir de 01/2010**



N° de commande: 063500

**Barre de sécurité
Aluminium brut**



N° de commande: 063966

**Marche de sortie en
acier galvanisé
Écart 100 mm**



N° de commande: 063967

**Marche de sortie en
acier galvanisé
Écart 150 mm**



N° de commande: 063968

**Marche de sortie en
acier galvanisé
Écart 200 mm**



N° de commande: 063969

**Marche de sortie en
acier galvanisé
Écart 250 mm**



N° de commande: 063970

Marche de sortie en acier galvanisé
Écart 300 mm



N° de commande: 063237

Arceau de crinoline, accès latéral Accès galvanisé avec kit de montage



N° de commande: 063277

Extension arceau crinoline Acier galvanisé



N° de commande: 063507

Passage d'acrotère avec portes de sécurité et rail de protection anti-chute Acier galvanisé



N° de commande: 063971

Marche de sortie pour porte SI avec rail de protection anti-chute, acier galvanisé Largeur d'écart 100 mm



N° de commande: 063972

Marche de sortie pour porte SI avec rail de protection anti-chute, acier galvanisé Largeur d'écart 150 mm



N° de commande: 063973

Marche de sortie pour porte SI avec rail de protection anti-chute, acier galvanisé Largeur d'écart 200 mm



N° de commande: 063974

Marche de sortie pour porte SI avec rail de protection anti-chute, acier galvanisé Largeur d'écart 250 mm



N° de commande: 063975

Marche de sortie pour porte SI avec rail de protection anti-chute, acier galvanisé Largeur d'écart 300 mm



N° de commande: 063506

Portes de sécurité avec rail de protection anti-chute Acier galvanisé



N° de commande: 061445

Sécurisation d'accès Echelle d'accès



N° de commande: 070550

Sécurisation d'accès Confinement




N° de commande: 063497

Porte de fermeture de sécurité d'accès



N° de commande: 063499

Sécurité d'accès accrochable Aluminium brut, hauteur 1 190 mm



N° de commande: 019176

Autocollant d'inventaire



N° de commande: 019175

Autocollant produit,
plaquette de
contrôle 40 x 40
mm



N° de commande: 019007

Plaque signalétique
pour dispositif de
protection anti-
chute pour
dispositif anti-chute



N° de commande: 060941

Plate-forme
d'extension 400 x
800 mm



N° de commande: 060943

Plate-forme
d'extension 800 x
800 mm



N° de commande: 060951

Plate-forme
d'extension 1000 x
1000 mm



N° de commande: 060952

Plate-forme
d'extension 500 x
1000 mm



N° de commande: 060942

Plate-forme de
base 800 x 800 mm



N° de commande: 060950

Plate-forme de
base 1 000 x
1 000 mm