



N° de commande: 530140

Échelle à crinoline à
plusieurs sections
(construction), acier
inoxydable 13,80 m

Accessoires pour la famille de produits



N° de commande: 068264

Élément d'échelle
en acier inoxydable
7 barreaux Acier
inoxydable



N° de commande: 068265

Élément d'échelle
en acier inoxydable
10 barreaux Acier
inoxydable



N° de commande: 068266

Élément d'échelle
en acier inoxydable
13 barreaux acier
inoxydable V2A



N° de commande: 068243

Montant de sortie
droit Acier
inoxydable



N° de commande: 068249

Support mural,
rigide, 200 mm,
acier inoxydable



N° de commande: 068234

Arceau de crinoline de Ø 700 mm Avec kit de montage



N° de commande: 068235

Entretoise de protection dorsale pour échelles à crinoline Acier inoxydable



N° de commande: 068963

Arceau de crinoline décalé Acier inoxydable V2A



N° de commande: 068961

Plate-forme de changement entre sections d'échelle Ø 700 mm acier inoxydable V2A



N° de commande: 068236

Connecteur d'échelle à crinoline 200 mm



N° de commande: 019126

Barreau perforé en acier inoxydable V4A 470mm



N° de commande: 068239

Montant de jonction Acier inoxydable



N° de commande: 063257

Support mural à étrier en U, rigide Écartement du mur 150 mm



N° de commande: 063259

Support mural à étrier en U, rigide Écart du mur 200 mm



N° de commande: 063263

Support mural à étrier en U, réglable 165 – 205 mm, acier galvanisé 165–205 mm acier galvanisé



N° de commande: 063260

Support mural à étrier en U, réglable 200 – 275 mm, acier galvanisé 200–275 mm acier galvanisé



N° de commande: 063267

Support mural à étrier en U, réglable 275 – 375 mm, acier galvanisé



N° de commande: 063275

Support mural à étrier en U, réglable 375 – 500 mm, acier galvanisé



N° de commande: 068250

Support mural réglable 165 – 205 mm, acier inoxydable



N° de commande: 068262

Support mural avec étrier de serrage, réglable 215–275 mm, acier inoxydable



N° de commande: 068261

Support mural avec étrier de serrage, réglable 275 – 375 mm, acier inoxydable



N° de commande: 064270

Support mural spécial, plage de réglage 500-600mm, acier inoxydable



N° de commande: 064271

Support mural spécial, plage de réglage 600-700mm, acier inoxydable



N° de commande: 064272

Support mural spécial, plage de réglage 700-800mm, acier inoxydable




N° de commande: 064273

Support mural spécial, plage de réglage 800-900mm, acier inoxydable




N° de commande: 077550

Rail antichute 1,40m avec éclisse de raccordement Acier inoxydable



N° de commande: 077551

Rail antichute 1,96m avec éclisse de raccordement Acier inoxydable



N° de commande: 077552

Rail antichute 2,80m avec éclisse de raccordement Acier inoxydable



N° de commande: 068049

Montant de sortie coudé acier inoxydable V2A



N° de commande: 068050

Montant de sortie avec départ de garde-corps Acier inoxydable



N° de commande: 068253

Fixation au sol de plaque de base pour échelles à crinoline




N° de commande: 064183

Passage d'acrotère, acier inoxydable, longueur spéciale 1200mm



N° de commande: 064184

Passage d'acrotère, acier inoxydable, longueur spéciale 1400mm



N° de commande: 064185

Passage d'acrotère, acier inoxydable, longueur spéciale 1600mm



N° de commande: 063502

Portes de sécurité sans rail de protection anti-chute Version à partir de 01/2010





N° de commande: 063497

Porte de fermeture de sécurité d'accès



N° de commande: 063499

Sécurité d'accès accrochable Aluminium brut, hauteur 1 190 mm



N° de commande: 019176

Autocollant d'inventaire



N° de commande: 019175

Autocollant produit, plaquette de contrôle 40 x 40 mm



N° de commande: 019007

Plaque signalétique pour dispositif de protection anti-chute pour dispositif anti-chute



N° de commande: 060941

Plate-forme d'extension 400 x 800 mm



N° de commande: 060943

Plate-forme d'extension 800 x 800 mm




N° de commande: 060951

Plate-forme d'extension 1000 x 1000 mm



N° de commande: 060952

Plate-forme d'extension 500 x 1000 mm



N° de commande: 060942

Plate-forme de base 800 x 800 mm



N° de commande: 060950

Plate-forme de base 1 000 x 1 000 mm