


N° de commande: 115289

Échafaudage pliant 1,35 x
1,80 m avec stabilisateur
Hauteur de plate-forme
9,08 m

Accessoires pour la famille de produits





N° de commande: 027935

Barre horizontale pour longueur d'échafaudage 1,8 m



N° de commande: 027926

Stabilisateur triangulaire



N° de commande: 027973

Roulette orientable avec broche réglable en hauteur Ø 125 mm



N° de commande: 027940

Arceau d'accès



N° de commande: 027912

Lest avec arceaux de suspension RAL 1021



N° de commande: 019081

Capsule à clipser pour tubes cylindriques Ø 50 mm



N° de commande: 027920

Support d'espacement mural réglable Réglable jusqu'à 1,0 m



N° de commande: 070506

Rallonge de cadre, fixation par serrage Plage de réglage de 400 mm max.




N° de commande: 019274

Cuvette porte-outils 500 x 220 mm Plage de serrage 38-51 mm




N° de commande: 019276

Cuvette porte-outils 800 x 300 mm Plage de serrage 38-51 mm



N° de commande: 019175

Autocollant produit, plaquette de contrôle 40 x 40 mm



N° de commande: 019176

Autocollant d'inventaire



N° de commande: 019477

Charnière acier automatique pour cadre pliant d'échafaudage



N° de commande: 070508

Portes de sécurité frontales Cadre de rehaussement 1,35



N° de commande: 019136

Anneau élastique pour échafaudage roulant avec goujon court, fermé



N° de commande: 019137

Anneau élastique pour échafaudage roulant avec goujon long, ouvert



N° de commande: 070524

Entretoise d'échafaudage télescopique 1 700 – 2 500 mm



N° de commande: 027104

Broches réglables en hauteur



N° de commande: 027922

Roulette orientable avec broche, ne laisse pas de traces réglable en hauteur Ø 200 mm



N° de commande: 027921

Roulette orientable avec broche, à capacité de décharge électrique réglable en hauteur Ø 200 mm



N° de commande: 027959

Roulette orientable Ø 125 mm avec frein d'arrêt et pivots



N° de commande: 027958

Roulette orientable Ø 200 mm avec frein d'arrêt et pivots