



N° de commande: 021717

Échelle coulissante à
corde à barreaux 2
parties avec traverse
standard 2 x 17 barreaux



Accessoires pour ce produit



N° de commande: 019255

Ferrure de guidage
supérieure, pour
échelles
coulissantes,
échelles
coulissantes à
corde et échelles
polyvalentes 85 x
25 mm



N° de commande: 019258

Ferrure de guidage,
dessous, pour
échelles
coulissantes à
corde 2 parties 85
x 25 mm



N° de commande: 019425

Crochet à
encliquetage
complet 85 x
25 mm Échelle
coulissante à corde
en 2 parties

Accessoires pour la famille de produits



N° de commande: 019326

**Pack d'accessoires
« Kit TRBS »**



N° de commande: 019324

**Pack d'accessoires
« Stabilité »**



N° de commande: 019329

**Pack d'accessoires
« Ergonomie »**



N° de commande: 019328

**Pack d'accessoires
« Outil pratique 2 »**



N° de commande: 019309

**Pack d'accessoires
« Kit complet de sécurisation de la tête d'échelle »**



N° de commande: 019315

**Sécurisation de la tête d'échelle
Crochet Ø 35 mm**



N° de commande: 019316

**Sécurisation de la tête d'échelle
Crochet Ø 50 mm**



N° de commande: 019317

**Sécurisation de la tête d'échelle
Crochet Ø 80 mm**



N° de commande: 019319

Sécurisation de la tête d'échelle aux gouttières




N° de commande: 019318

Sécurisation de la tête d'échelle sur poutre



N° de commande: 040344

Sécurisation de la tête d'échelle avec aimants




N° de commande: 019310

Sécurité tête d'échelle trou de barreau et de marche Ø 36 mm




N° de commande: 019311

Sécurité tête d'échelle trou de barreau et de marche Ø 50 mm



N° de commande: 019312

Sécurité tête d'échelle trou de barreau et de marche Ø 80 mm



N° de commande: 019634

Kit d'équipement ultérieur 'roll-bar'




N° de commande: 019910

Marche à suspendre R13 pour échelles à barreaux



N° de commande: 019900

Plate-forme à suspendre R13 pour échelles à barreaux RAL 1021




N° de commande: 019842

Support d'espacement mural pour façades isolées



N° de commande: 019100

Support d'espacement mural pour échelles à barreaux



N° de commande: 019115

Crochet porte-seau pour échelles serties à barreaux et à marches




N° de commande: 019114

Support pour gouttière Acier/galvanisé



N° de commande: 019902

Module à marches MaxxStep Longueur 356 mm



N° de commande: 019101

Montant de sortie, coulissant adapté aux échelles coulissantes Montage droit à gauche



N° de commande: 019102

Montant de sortie, coulissant adapté aux échelles coulissantes Montage droit à droite



N° de commande: 011179

Arceau de faîte



N° de commande: 019280

Extension « Laveur de vitres » pour échelles à barreaux




N° de commande: 019939

Pointes de terre pour sabot intérieur demi-rond




N° de commande: 019689

Butée pour échelles aluminium à barreaux



N° de commande: 019176

Autocollant d'inventaire



N° de commande: 019175

Autocollant produit, plaquette de contrôle 40 x 40 mm



N° de commande: 030296

Main courante
enfichable pour
espacement des
barreaux/marches
280/263 mm
longueur 1,4 m



N° de commande: 030297

Main courante
enfichable pour
espacement des
barreaux/marches
280/263 mm
longueur 1,96 m