

N° de commande: 173837


Échafaudage roulant SG
1,35 x 1,80 m avec
traverse mobile et plate-
forme double hauteur de
plate-forme 8,58 m

Accessoires pour la famille de produits



N° de commande: 027992

Garde-corps de sécurité pour échafaudage roulant



N° de commande: 027901

Cadre de rehaussement 135/196



N° de commande: 027955

Garde-corps latéral 1 800 mm



N° de commande: 027931

Plate-forme avec trappe pour longueur d'échafaudage 1,8 m



N° de commande: 027932

Plate-forme sans trappe pour longueur d'échafaudage 1,8 m



N° de commande: 027911

Planche de bordure frontale pour une largeur d'échafaudage de 1,35 m




N° de commande: 027943

Planche de bordure latérale pour longueur d'échafaudage 1,8 m



N° de commande: 027937

Barre diagonale 1,8 m



N° de commande: 027935

Barre horizontale pour longueur d'échafaudage 1,8 m



N° de commande: 027923

Traverses mobiles 2 m



N° de commande: 027917

Roulette orientable avec broche réglable en hauteur Ø 200 mm




N° de commande: 027940

Arceau d'accès



N° de commande: 027912

Lest avec arceaux de suspension RAL 1021



N° de commande: 019081

Capsule à clipser pour tubes cylindriques Ø 50 mm



N° de commande: 027920

Support d'espacement mural réglable Réglable jusqu'à 1,0 m



N° de commande: 070506

Rallonge de cadre, fixation par serrage Plage de réglage de 400 mm max.



N° de commande: 019274

Cuvette porte-outils 500 x 220 mm Plage de serrage 38-51 mm



N° de commande: 019276

Cuvette porte-outils 800 x 300 mm Plage de serrage 38-51 mm



N° de commande: 019175

Autocollant produit, plaquette de contrôle 40 x 40 mm



N° de commande: 019176

Autocollant d'inventaire



N° de commande: 019136

Anneau élastique pour échafaudage roulant avec goujon court, fermé



N° de commande: 070524

Entretoise d'échafaudage télescopique 1 700 - 2 500 mm



N° de commande: 027104

Broches réglables en hauteur



N° de commande: 027922

Roulette orientable avec broche, ne laisse pas de traces réglable en hauteur Ø 200 mm



N° de commande: 027921

Roulette orientable avec broche, à capacité de décharge électrique réglable en hauteur Ø 200 mm



N° de commande: 027958

**Roulette orientable
Ø 200 mm avec
frein d'arrêt et
pivots**



N° de commande: 027902

**Cadre de
rehaussement
135/112**