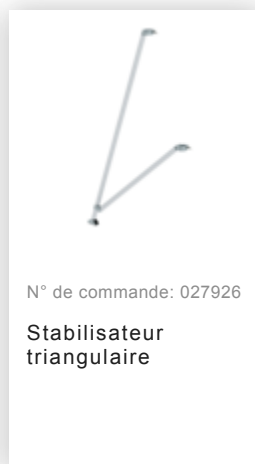
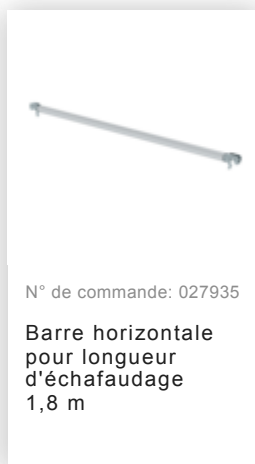




N° de commande: 154649

Échafaudage roulant SG
0,75 x 1,80 m avec
stabilisateur hauteur de
plate-forme 6,43 m

Accessoires pour la famille de produits






N° de commande: 027940

Arceau d'accès



N° de commande: 027912

Lest avec arceaux de suspension RAL 1021



N° de commande: 019081

Capsule à clipser pour tubes cylindriques Ø 50 mm



N° de commande: 027920

Support d'espacement mural réglable Réglable jusqu'à 1,0 m



N° de commande: 070506

Rallonge de cadre, fixation par serrage Plage de réglage de 400 mm max.



N° de commande: 019274

Cuvette porte-outils 500 x 220 mm Plage de serrage 38-51 mm



N° de commande: 019276

Cuvette porte-outils 800 x 300 mm Plage de serrage 38-51 mm



N° de commande: 019175

Autocollant produit, plaquette de contrôle 40 x 40 mm



N° de commande: 019176

Autocollant d'inventaire



N° de commande: 070507

Portes de sécurité frontales Cadre de rehaussement 0,75



N° de commande: 070505

Jeu de raccords d'échafaudage pour une largeur d'échafaudage de 0,75 m



N° de commande: 019136

Anneau élastique pour échafaudage roulant avec goujon court, fermé



N° de commande: 019137

Anneau élastique pour échafaudage roulant avec goujon long, ouvert



N° de commande: 070524

Entretoise d'échafaudage télescopique 1 700 - 2 500 mm



N° de commande: 027104

Broches réglables en hauteur



N° de commande: 027922

**Roulette orientable
avec broche, ne
laisse pas de
traces réglable en
hauteur Ø 200 mm**



N° de commande: 027921

**Roulette orientable
avec broche, à
capacité de
décharge électrique
réglable en hauteur
Ø 200 mm**



N° de commande: 027958

**Roulette orientable
Ø 200 mm avec
frein d'arrêt et
pivots**