

N° de commande: 155049


Échafaudage roulant SG
0,75 x 2,45 m avec
stabilisateur hauteur de
plate-forme 10,35 m

Accessoires pour la famille de produits



N° de commande: 027993

Garde-corps de sécurité pour échafaudage roulant



N° de commande: 027904

Cadre de rehaussement 75/196



N° de commande: 027956

Garde-corps latéral 2 450 mm



N° de commande: 027910

Plate-forme avec trappe pour longueur d'échafaudage 2,45 m



N° de commande: 027913

Planche de bordure frontale pour une largeur d'échafaudage de 0,75 m



N° de commande: 027914

Planche de bordure latérale pour longueur d'échafaudage 2,45 m




N° de commande: 027908

Barre diagonale 2,45 m



N° de commande: 027907

Barre horizontale pour longueur d'échafaudage 2,45 m



N° de commande: 027926

Stabilisateur triangulaire



N° de commande: 027917


Roulette orientable avec broche réglable en hauteur Ø 200 mm



N° de commande: 027940
Arceau d'accès



N° de commande: 027912
Lest avec arceaux de suspension RAL 1021



N° de commande: 019081
Capsule à clipser pour tubes cylindriques Ø 50 mm



N° de commande: 027920
Support d'espacement mural réglable Réglable jusqu'à 1,0 m



N° de commande: 070506
Rallonge de cadre, fixation par serrage Plage de réglage de 400 mm max.



N° de commande: 019274
Cuvette porte-outils 500 x 220 mm Plage de serrage 38-51 mm



N° de commande: 019276
Cuvette porte-outils 800 x 300 mm Plage de serrage 38-51 mm



N° de commande: 019175
Autocollant produit, plaque de contrôle 40 x 40 mm



N° de commande: 019176
Autocollant d'inventaire



N° de commande: 019136
Anneau élastique pour échafaudage roulant avec goujon court, fermé



N° de commande: 019137
Anneau élastique pour échafaudage roulant avec goujon long, ouvert



N° de commande: 070520
Entretoise d'échafaudage télescopique 2 120 – 3 400 mm



N° de commande: 027104
Broches réglables en hauteur



N° de commande: 027922
Roulette orientable avec broche, ne laisse pas de traces réglable en hauteur Ø 200 mm



N° de commande: 027921
Roulette orientable avec broche, à capacité de décharge électrique réglable en hauteur Ø 200 mm



N° de commande: 027958

**Roulette orientable
Ø 200 mm avec
frein d'arrêt et
pivots**



N° de commande: 027905

**Cadre de
rehaussement
75/112**