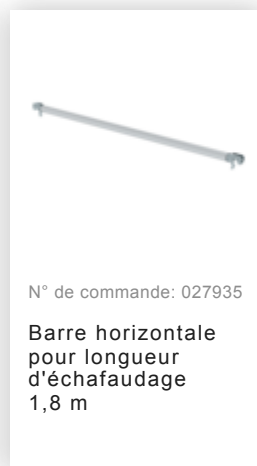
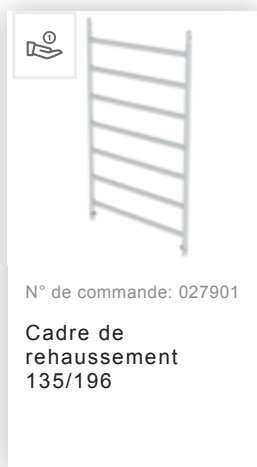


N° de commande: 167539

**Échafaudage roulant SG**  
1,35 x 1,80 m avec  
stabilisateurs et plate-  
forme double hauteur de  
plate-forme 5,59 m



## Accessoires pour la famille de produits





N° de commande: 027926

**Stabilisateur  
triangulaire**



N° de commande: 027917

**Roulette orientable  
avec broche  
réglable en hauteur  
Ø 200 mm**




N° de commande: 027940

**Arceau d'accès**



N° de commande: 027912

**Lest avec arceaux  
de suspension RAL  
1021**



N° de commande: 019081

**Capsule à clipser  
pour tubes  
cylindriques Ø 50 mm**



N° de commande: 027920

**Support  
d'espacement  
mural réglable  
Réglable jusqu'à  
1,0 m**



N° de commande: 070506

**Rallonge de cadre,  
fixation par serrage  
Plage de réglage  
de 400 mm max.**



N° de commande: 019274

**Cuvette porte-outils  
500 x 220 mm  
Plage de serrage  
38-51 mm**



N° de commande: 019276

**Cuvette porte-outils  
800 x 300 mm  
Plage de serrage  
38-51 mm**



N° de commande: 019175

**Autocollant produit,  
plaquette de  
contrôle 40 x 40  
mm**



N° de commande: 019176

**Autocollant  
d'inventaire**



N° de commande: 019136

**Anneau élastique  
pour échafaudage  
roulant avec goujon  
court, fermé**



N° de commande: 019137

**Anneau élastique  
pour échafaudage  
roulant avec goujon  
long, ouvert**



N° de commande: 070524

**Entretoise  
d'échafaudage  
télescopique 1 700  
- 2 500 mm**



N° de commande: 027104

**Broches réglables  
en hauteur**



N° de commande: 027922

**Roulette orientable  
avec broche, ne  
laisse pas de  
traces réglable en  
hauteur Ø 200 mm**



N° de commande: 027921

**Roulette orientable  
avec broche, à  
capacité de  
décharge électrique  
réglable en hauteur  
Ø 200 mm**



N° de commande: 027958

**Roulette orientable  
Ø 200 mm avec  
frein d'arrêt et  
pivots**