

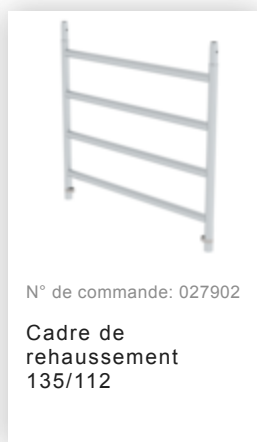



N° de commande: 168839

Échafaudage roulant SG
1,35 x 2,45 m avec
stabilisateurs et plate-
forme double hauteur de
plate-forme 8,39 m

Accessoires pour la famille de produits





N° de commande: 027935

Barre horizontale pour longueur d'échafaudage 1,8 m



N° de commande: 027926

Stabilisateur triangulaire



N° de commande: 027917

Roulette orientable avec broche réglable en hauteur Ø 200 mm



N° de commande: 027940

Arceau d'accès



N° de commande: 027912

Lest avec arceaux de suspension RAL 1021



N° de commande: 019081

Capsule à clipser pour tubes cylindriques Ø 50 mm



N° de commande: 027920

Support d'espacement mural réglable Réglable jusqu'à 1,0 m



N° de commande: 070506

Rallonge de cadre, fixation par serrage Plage de réglage de 400 mm max.




N° de commande: 019274

Cuvette porte-outils 500 x 220 mm Plage de serrage 38-51 mm




N° de commande: 019276

Cuvette porte-outils 800 x 300 mm Plage de serrage 38-51 mm



N° de commande: 019175

Autocollant produit, plaquette de contrôle 40 x 40 mm




N° de commande: 019176

Autocollant d'inventaire




N° de commande: 019136

Anneau élastique pour échafaudage roulant avec goujon court, fermé



N° de commande: 019137

Anneau élastique pour échafaudage roulant avec goujon long, ouvert



N° de commande: 070520

Entretoise d'échafaudage télescopique 2 120 – 3 400 mm



N° de commande: 027104

**Broches réglables
en hauteur**



N° de commande: 027922

**Roulette orientable
avec broche, ne
laisse pas de
traces réglable en
hauteur Ø 200 mm**



N° de commande: 027921

**Roulette orientable
avec broche, à
capacité de
décharge électrique
réglable en hauteur
Ø 200 mm**



N° de commande: 027958

**Roulette orientable
Ø 200 mm avec
frein d'arrêt et
pivots**