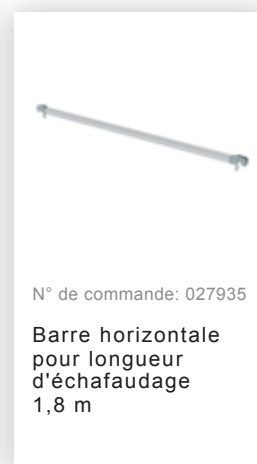




N° de commande: 115254

Échafaudage pliant SG
1,35 x 1,80 m avec
stabilisateur Hauteur de
plate-forme 6,00 m

Accessoires pour la famille de produits





N° de commande: 027926

**Stabilisateur
triangulaire**



N° de commande: 027973

**Roulette orientable
avec broche
réglable en hauteur
Ø 125 mm**




N° de commande: 027940

Arceau d'accès



N° de commande: 027912

**Lest avec arceaux
de suspension RAL
1021**



N° de commande: 019081

**Capsule à clipser
pour tubes
cylindriques Ø 50 mm**



N° de commande: 027920

**Support
d'espacement
mural réglable
Réglable jusqu'à
1,0 m**



N° de commande: 070506

**Rallonge de cadre,
fixation par serrage
Plage de réglage
de 400 mm max.**



N° de commande: 019274

**Cuvette porte-outils
500 x 220 mm
Plage de serrage
38-51 mm**



N° de commande: 019276

**Cuvette porte-outils
800 x 300 mm
Plage de serrage
38-51 mm**



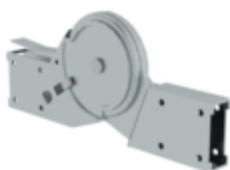
N° de commande: 019175

**Autocollant produit,
plaquette de
contrôle 40 x 40
mm**



N° de commande: 019176

**Autocollant
d'inventaire**



N° de commande: 019477

**Charnière acier
automatique pour
cadre pliant
d'échafaudage**



N° de commande: 019136

**Anneau élastique
pour échafaudage
roulant avec goujon
court, fermé**



N° de commande: 019137

**Anneau élastique
pour échafaudage
roulant avec goujon
long, ouvert**



N° de commande: 070524

**Entretoise
d'échafaudage
télescopique 1 700
– 2 500 mm**



N° de commande: 027104

**Broches réglables
en hauteur**



N° de commande: 027922

**Roulette orientable
avec broche, ne
laisse pas de
traces réglable en
hauteur Ø 200 mm**



N° de commande: 027921

**Roulette orientable
avec broche, à
capacité de
décharge électrique
réglable en hauteur
Ø 200 mm**



N° de commande: 027959

**Roulette orientable
Ø 125 mm avec
frein d'arrêt et
pivots**



N° de commande: 027958

**Roulette orientable
Ø 200 mm avec
frein d'arrêt et
pivots**



N° de commande: 027902

**Cadre de
rehaussement
135/112**