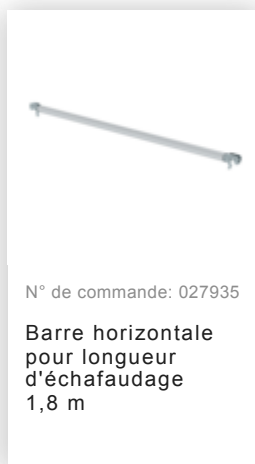




N° de commande: 154045

Échafaudage roulant 0,75
x 1,80 m avec traverse
mobile Hauteur de plate-
forme 10,54 m

Accessoires pour la famille de produits





N° de commande: 027940
Arceau d'accès



N° de commande: 027912
Lest avec arceaux de suspension RAL 1021



N° de commande: 019081
Capsule à clipser pour tubes cylindriques Ø 50 m



N° de commande: 027920
Support d'espacement mural réglable Réglable jusqu'à 1,0 m




N° de commande: 070506
Rallonge de cadre, fixation par serrage Plage de réglage de 400 mm max.




N° de commande: 019274
Cuvette porte-outils 500 x 220 mm Plage de serrage 38-51 mm



N° de commande: 019276
Cuvette porte-outils 800 x 300 mm Plage de serrage 38-51 mm



N° de commande: 019175
Autocollant produit, plaquette de contrôle 40 x 40 mm



N° de commande: 019176
Autocollant d'inventaire



N° de commande: 070507
Portes de sécurité frontales Cadre de rehaussement 0,75



N° de commande: 070505
Jeu de raccords d'échafaudage pour une largeur d'échafaudage de 0,75 m



N° de commande: 019136
Anneau élastique pour échafaudage roulant avec goujon court, fermé



N° de commande: 070524
Entretoise d'échafaudage télescopique 1 700 - 2 500 mm



N° de commande: 027104
Broches réglables en hauteur



N° de commande: 027922
Roulette orientable avec broche, ne laisse pas de traces réglable en hauteur Ø 200 mm



N° de commande: 027921

Roulette orientable
avec broche, à
capacité de
décharge électrique
réglable en hauteur
Ø 200 mm



N° de commande: 027958

Roulette orientable
Ø 200 mm avec
frein d'arrêt et
pivots



N° de commande: 027905

Cadre de
rehaussement
75/112