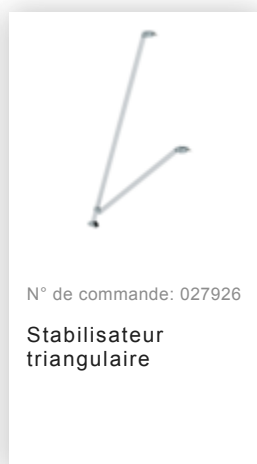
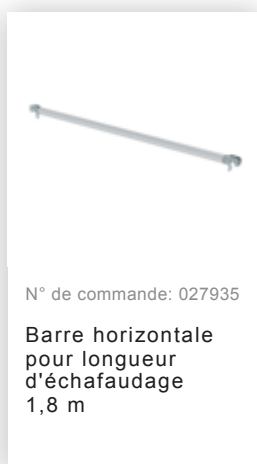


N° de commande: 154446

**Échafaudage roulant 0,75  
x 1,80 m avec  
stabilisateur Hauteur de  
plate-forme 4,47 m**



## Accessoires pour la famille de produits






N° de commande: 027940

**Arceau d'accès**



N° de commande: 027912

**Lest avec arceaux de suspension RAL 1021**



N° de commande: 019081

**Capsule à clipser pour tubes cylindriques Ø 50 mm**



N° de commande: 027920

**Support d'espacement mural réglable Réglable jusqu'à 1,0 m**



N° de commande: 070506

**Rallonge de cadre, fixation par serrage Plage de réglage de 400 mm max.**



N° de commande: 019274

**Cuvette porte-outils 500 x 220 mm Plage de serrage 38-51 mm**



N° de commande: 019276

**Cuvette porte-outils 800 x 300 mm Plage de serrage 38-51 mm**



N° de commande: 019175

**Autocollant produit, plaquette de contrôle 40 x 40 mm**



N° de commande: 019176

**Autocollant d'inventaire**



N° de commande: 070507

**Portes de sécurité frontales Cadre de rehaussement 0,75**



N° de commande: 070505

**Jeu de raccords d'échafaudage pour une largeur d'échafaudage de 0,75 m**



N° de commande: 019136

**Anneau élastique pour échafaudage roulant avec goujon court, fermé**



N° de commande: 019137

**Anneau élastique pour échafaudage roulant avec goujon long, ouvert**



N° de commande: 070524

**Entretoise d'échafaudage télescopique 1 700 - 2 500 mm**



N° de commande: 027104

**Broches réglables en hauteur**



N° de commande: 027922

Roulette orientable  
avec broche, ne  
laisse pas de  
traces réglable en  
hauteur Ø 200 mm



N° de commande: 027921

Roulette orientable  
avec broche, à  
capacité de  
décharge électrique  
réglable en hauteur  
Ø 200 mm



N° de commande: 027958

Roulette orientable  
Ø 200 mm avec  
frein d'arrêt et  
pivots



N° de commande: 027905

Cadre de  
rehaussement  
75/112