



N° de commande: 021720

Échelle coulissante à
corde à barreaux 2
parties avec traverse
standard 2 x 20 barreaux



Accessoires pour ce produit



N° de commande: 019256

Ferrure de guidage
supérieure, pour
échelles
coulissantes,
échelles
coulissantes à
corde et échelles
polyvalentes 98 x
25 mm



N° de commande: 019259

Ferrure de guidage,
dessous, pour
échelles
coulissantes à
corde 2 parties 98
x 25 mm



N° de commande: 019426

Crochet à
encliquetage
complet 98 x
25 mm Échelle
coulissante à corde
en 2 parties

Accessoires pour la famille de produits



N° de commande: 019326

**Pack d'accessoires
« Kit TRBS »**



N° de commande: 019324

**Pack d'accessoires
« Stabilité »**



N° de commande: 019329

**Pack d'accessoires
« Ergonomie »**



N° de commande: 019328

**Pack d'accessoires
« Outil pratique 2 »**



N° de commande: 019309

**Pack d'accessoires
« Kit complet de
sécurisation de la
tête d'échelle »**



N° de commande: 019315

**Sécurisation de la
tête d'échelle
Crochet Ø 35 mm**



N° de commande: 019316

**Sécurisation de la
tête d'échelle
Crochet Ø 50 mm**



N° de commande: 019317

**Sécurisation de la
tête d'échelle
Crochet Ø 80 mm**



N° de commande: 019319

**Sécurisation de la
tête d'échelle aux
gouttières**




N° de commande: 019318

**Sécurisation de la
tête d'échelle sur
poutre**



N° de commande: 040344

**Sécurisation de la
tête d'échelle avec
aimants**




N° de commande: 019310

**Sécurité tête
d'échelle trou de
barreau et de
marche Ø 36 mm**




N° de commande: 019311

**Sécurité tête
d'échelle trou de
barreau et de
marche Ø 50 mm**



N° de commande: 019312

**Sécurité tête
d'échelle trou de
barreau et de
marche Ø 80 mm**



N° de commande: 019634

**Kit d'équipement
ultérieur 'roll-bar'**




N° de commande: 019910

Marche à suspendre R13 pour échelles à barreaux



N° de commande: 019900

Plate-forme à suspendre R13 pour échelles à barreaux RAL 1021




N° de commande: 019842

Support d'espacement mural pour façades isolées



N° de commande: 019100

Support d'espacement mural pour échelles à barreaux



N° de commande: 019115

Crochet porte-seau pour échelles serties à barreaux et à marches



N° de commande: 019114

Support pour gouttière Acier/galvanisé



N° de commande: 019902

Module à marches MaxxStep Longueur 356 mm



N° de commande: 019101

Montant de sortie, coulissant adapté aux échelles coulissantes Montage droit à gauche



N° de commande: 019102

Montant de sortie, coulissant adapté aux échelles coulissantes Montage droit à droite



N° de commande: 011179

Arceau de faîte



N° de commande: 019280

Extension « Laveur de vitres » pour échelles à barreaux




N° de commande: 019939

Pointes de terre pour sabot intérieur demi-rond




N° de commande: 019689

Butée pour échelles aluminium à barreaux



N° de commande: 019176

Autocollant d'inventaire



N° de commande: 019175

Autocollant produit, plaquette de contrôle 40 x 40 mm



N° de commande: 030296

Main courante
enfichable pour
espacement des
barreaux/marches
280/263 mm
longueur 1,4 m



N° de commande: 030297

Main courante
enfichable pour
espacement des
barreaux/marches
280/263 mm
longueur 1,96 m